



Επισκόπηση συναλλαγών, 4^ο τρίμηνο 2017

Εκδόσεις χρέους:

Οι εκδόσεις χρέους για το υπό αναφορά τρίμηνο αφορούσαν Γραμμάτια Δημοσίου 13 εβδομάδων και Ομόλογα για φυσικά πρόσωπα.

Στις εκδόσεις Γραμματίων Δημοσίου 13 εβδομάδων η μέση σταθμική απόδοση της δημοπρασίας Δεκεμβρίου 2017 παρουσίασε μείωση, με αρνητική απόδοση στο -0,10% σε σύγκριση με την αντίστοιχη δημοπρασία του Σεπτεμβρίου 2017 η οποία ανήλθε στο -0,04%. Ο δείκτης κάλυψης (bid to cover ratio) της δημοπρασίας του Δεκεμβρίου αυξήθηκε στο 2,57 σε σύγκριση με τον δείκτη της δημοπρασίας του Σεπτεμβρίου ο οποίος ανήλθε στο 1,73. Ο βραχυπρόθεσμος δανεισμός στο σύνολο του ανήλθε στα €200 εκ. σε σύγκριση με €300 εκ. του τρίτου τριμήνου του 2017.

Οι εκδόσεις εξαετών ομολόγων για φυσικά πρόσωπα, κατά το υπό αναφορά τρίμηνο ανήλθαν στα €35 εκ. ευρώ.

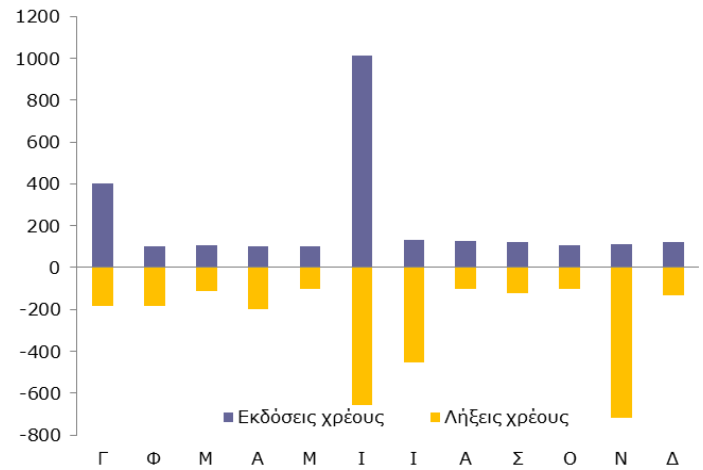
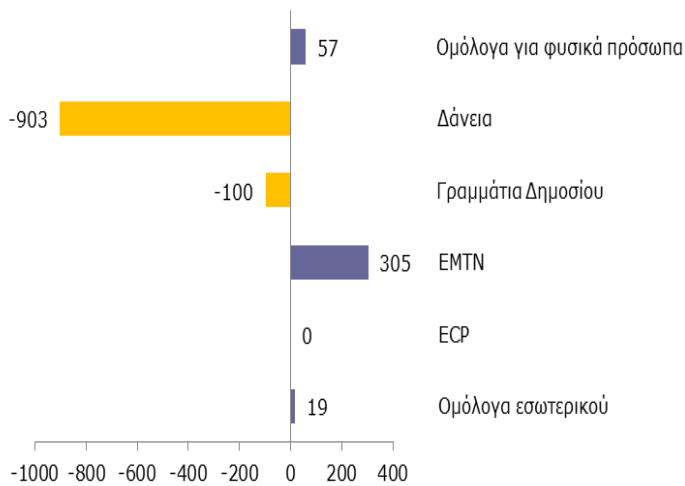
Αποπληρωμές χρέους:

Τον Νοέμβριο του 2017, η Κυπριακή Δημοκρατία προχώρησε σε πρόωρη αποπληρωμή του δανείου που οφείλεται προς την Κεντρική Τράπεζα της Κύπρου ύψους €615 εκ. Οι αποπληρωμές άλλων δανείων για την τέταρτη τριμηνία του 2017 ανήλθαν στα €39 εκ.. Οι λήξεις του βραχυπρόθεσμου χρέους για το τρίμηνο ανήλθαν στα €300 εκ. Επίσης, αποπληρώθηκαν ομόλογα για φυσικά πρόσωπα και πιστοποιητικά αποταμιεύσεως ύψους €1 εκ.

Μεταβολή χρέους Ιανουάριος - Δεκέμβριος 2017

Κατά χρηματοδοτικό εργαλείο, € εκ.

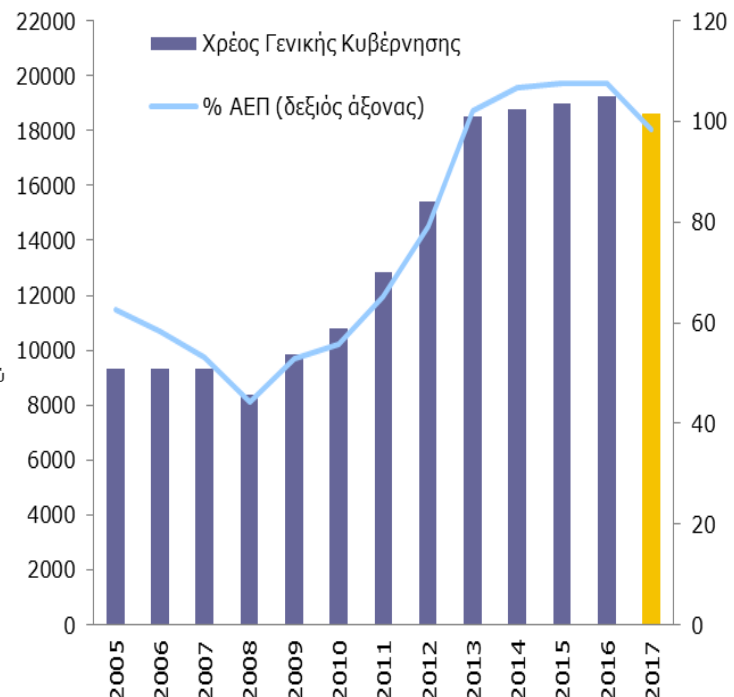
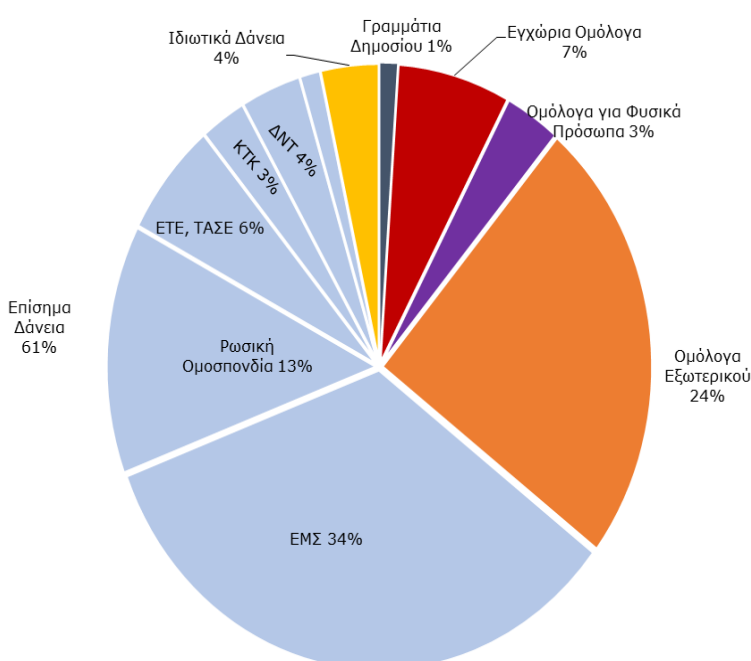
Μηνιαία συνεισφορά, € εκ.



Ύψος και διάρθρωση χρέους

Κατά χρηματοδοτικό εργαλείο, Δεκέμβριος 2017

Εξέλιξη δημόσιου χρέους, € εκ.



Δομή χρέους

	31-12-17 € 18.313 εκ.	30-09-17 € 18.809 εκ.	31-12-16 € 18.998 εκ.
Χρέος Κεντρικής Κυβέρνησης¹			
Χρέος εσωτερικού	16%	19%	19%
Χρέος εξωτερικού	84%	81%	81%
Βραχυπρόθεσμης διάρκειας²			
Μεσομακροπρόθεσμης διάρκειας	1%	2%	2%
	99%	98%	98%
Κυβερνητικοί τίτλοι	36%	35%	33%
Δάνεια	64%	65%	67%
Σταθερού επιτοκίου	54%	57%	55%
Κυμαινόμενου επιτοκίου³	46%	43%	45%
Σε εγχώριο νόμισμα	96%	96%	95%
Σε ξένα νομίσματα⁴	4%	4%	5%

1. Προσωρινά στοιχεία. Δεν περιλαμβάνονται ενδοκυβερνητικές υποχρεώσεις της κεντρικής κυβέρνησης, το χρέος ημικρατικών οργανισμών που συγκαταλέγονται στην κεντρική κυβέρνηση και το ποσό της ονομαστικής αξίας των κερμάτων που βρίσκονται στην κυκλοφορία.

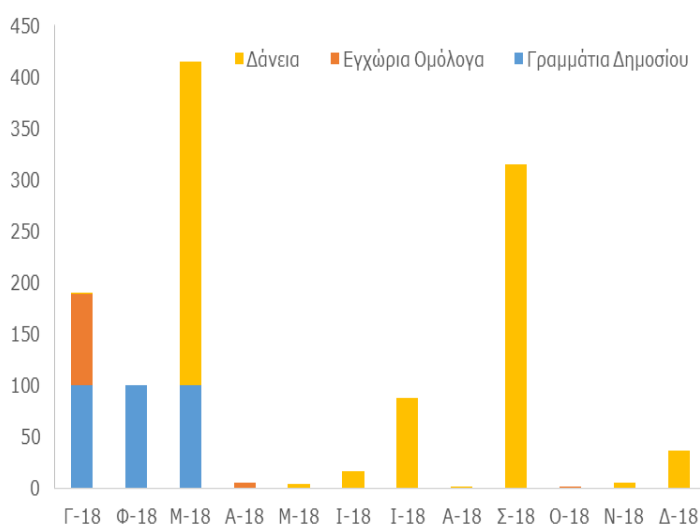
2. Αρχική διάρκεια έκδοσης.

3. Δεν περιλαμβάνει το βραχυπρόθεσμο χρέος.

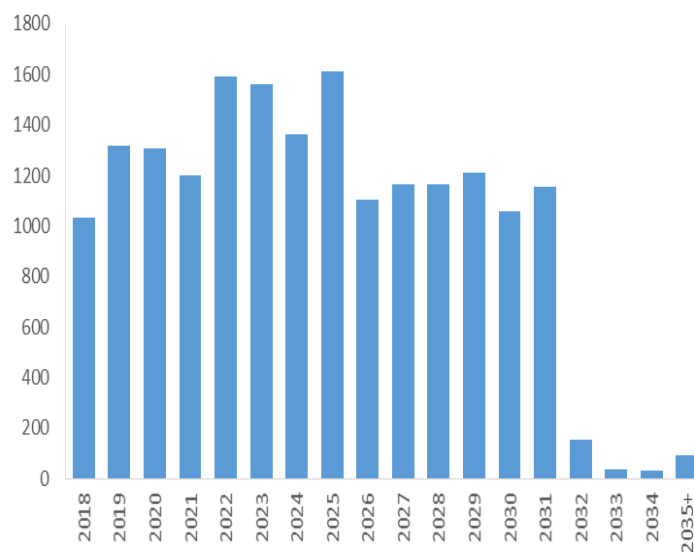
4. Μετά από πράξεις swap συναλλάγματος. Συναλλαγματική ισοτιμία κατά την υπό αναφορά ημερομηνία

Χρονοδιάγραμμα λήξης χρέους

Χρέος ληξιπρόθεσμο εντός 12 μηνών, € εκ.

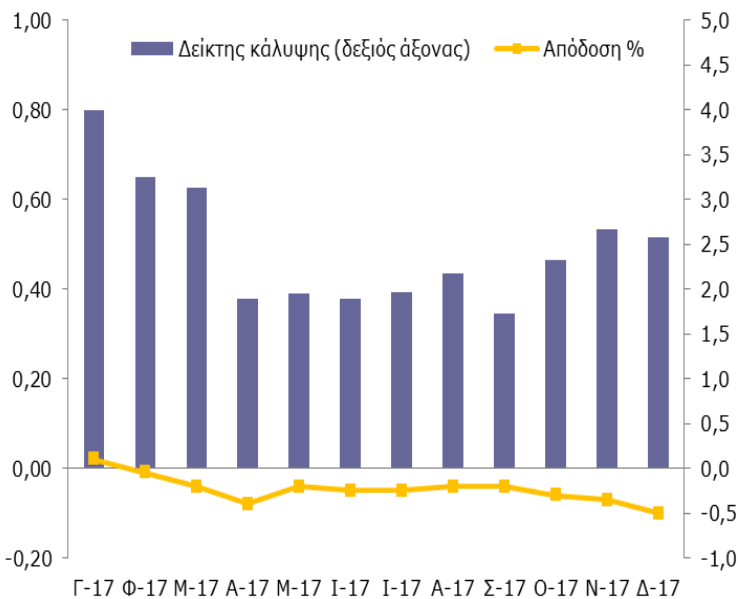


Συνολικό χρέος, € εκ.

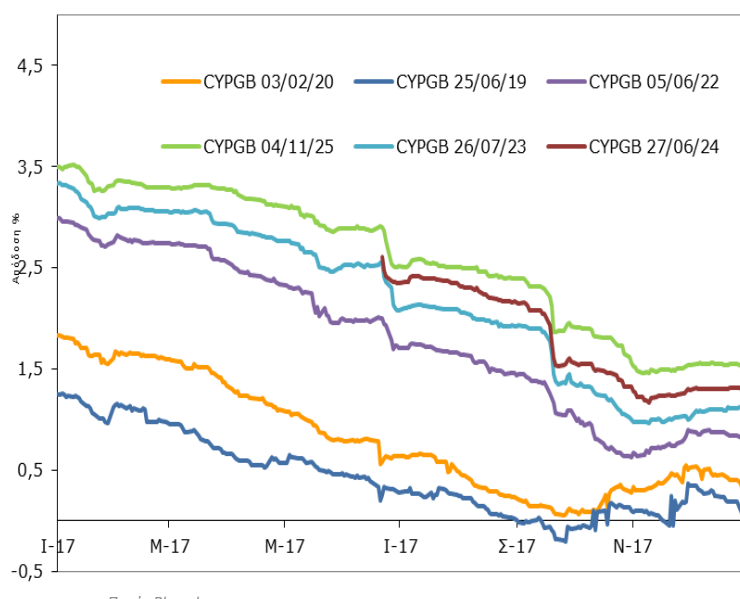


Κόστος εμπορεύσιμου χρέους

Πρωτογενής αγορά Γραμματίων



Δευτερογενής αγορά ομολόγων



Πηγή: Bloomberg

Συντομογραφίες: ΓΔ: Γραμμάτια Δημοσίου, ΔΝΤ: Διεθνές Νομισματικό Ταμείο, ΕΜΣ: Ευρωπαϊκός Μηχανισμός Σταθερότητας, ΕΤΕ: Ευρωπαϊκή Τράπεζα Επενδύσεων, ΚΤΚ: Κεντρική Τράπεζα της Κύπρου, ΤΑΣΕ: Τράπεζα Αναπτύξεως Συμβουλίου της Ευρώπης, ΕCΡ: Βραχυπρόθεσμοι κυβερνητικοί τίτλοι εξωτερικού, ΕΜΤΝ (ή CYPGB): Κρατικά ομόλογα εξωτερικού, SDR: Special Drawing Rights, Ειδικά Τραβηκτικά Δικαιώματα. **Ημερομηνία στοιχείων:** 31 Δεκεμβρίου 2017, εκτός όπου αναφέρεται διαφορετικά. Η αναπαραγωγή επιτρέπεται εφόσον αναφέρεται η πηγή. Αν και έχει καταβληθεί κάθε προσπάθεια για την ορθότητα των στοιχείων η πιθανότητα λάθους δεν μπορεί να αποκλειστεί.



Γραφείο Διαχείρισης Δημόσιου Χρέους
Υπουργείο Οικονομικών
Λευκωσία 1439

pdm@mof.gov.cy
www.mof.gov.cy/pdmo
Τηλ: +357 22 601182
Φαξ: +357 22 602749